

28 Maggio 2014



DENIS PANTINI
Direttore
Agricoltura e Industria Alimentare
Nomisma spa

IL MERCATO MONDIALE DEL VINO: PRIME TENDENZE 2014

La produzione di vino nel mondo

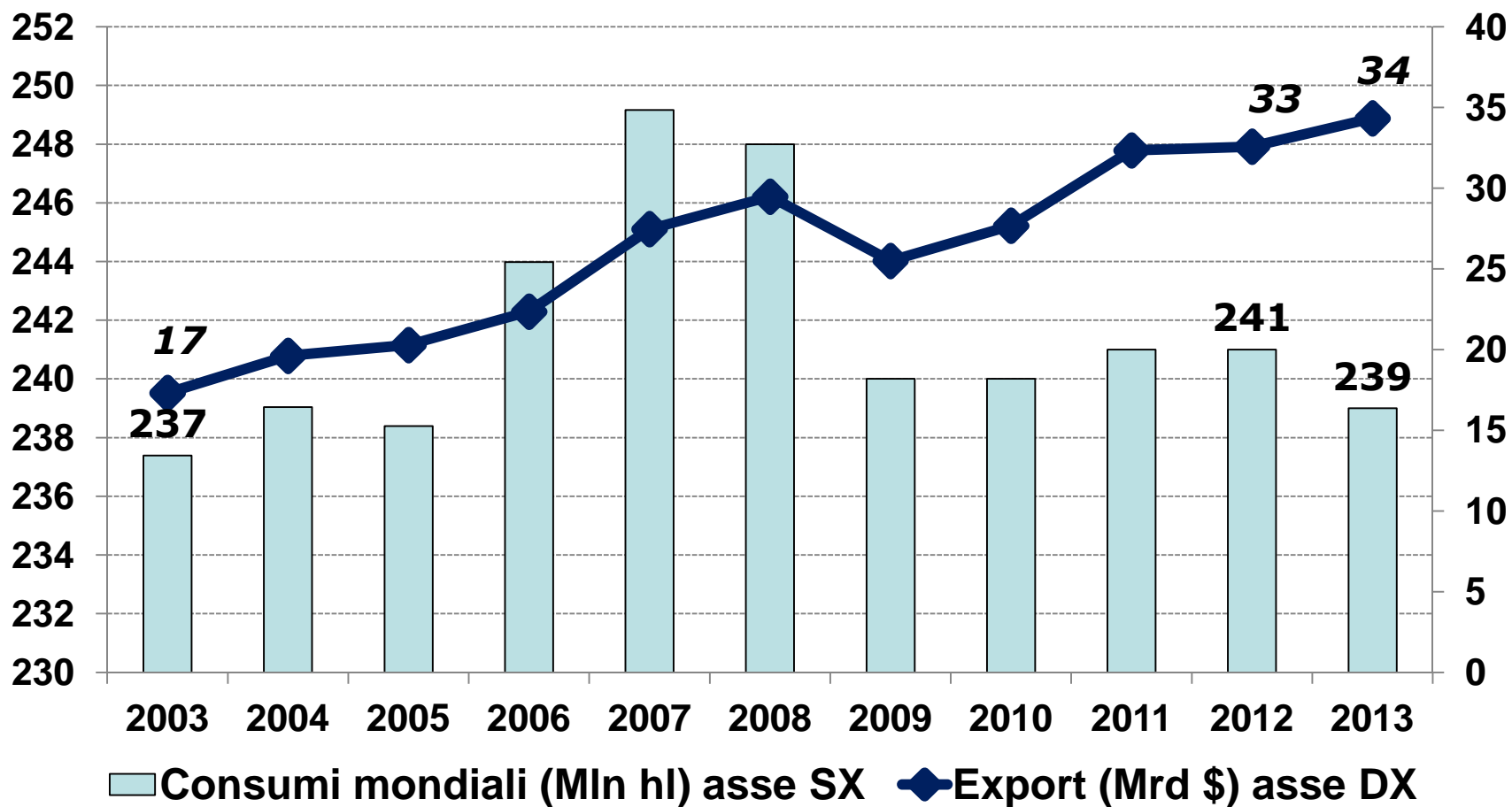
(milioni di ettolitri)

Paese	2012 (.000 hl)	2013 (.000 hl)	Var. 2013/2012 (%)
Italia	43.816	44.900	2%
Spagna	31.123	42.700	37%
Francia	41.059	42.016	2%
Stati Uniti	20.510	22.000	7%
Argentina	11.778	14.984	27%
Cile	12.554	12.800	2%
Australia	12.315	12.456	1%
Cina	13.816	11.700	-15%
Sud Africa	10.550	10.972	4%
Germania	9.012	8.300	-8%
TOTALE MONDO	255.891	276.701	8%

Fonte: elaborazioni Wine Monitor su dati OIV. Dati 2013 previsionali.

Denis Pantini

Consumi ed export di vino a livello mondiale



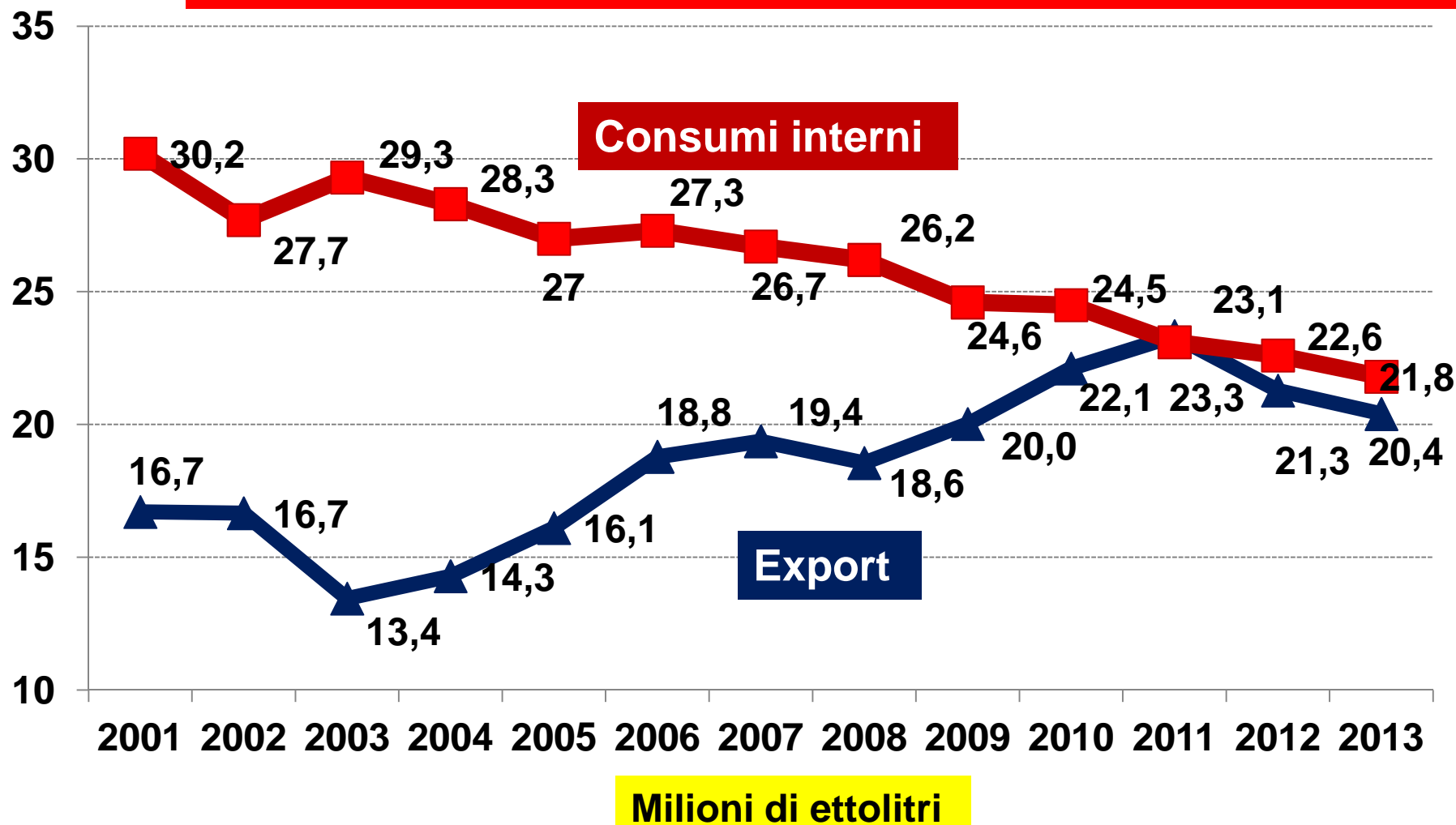
Top 10 mercati di consumo e variazione 2013/2012

Mercato	2000 (.000 hl)	2012 (.000 hl)	2013 (.000 hl)	Variazione 2013/2012
Stati Uniti	21.200	29.000	29.145	1%
Francia	34.500	30.269	28.181	-7%
Italia	30.800	22.633	21.795	-4%
Germania	20.100	20.000	20.300	2%
Cina	10.700	17.817	16.815	-6%
Regno Unito	9.700	12.533	12.738	2%
Russia*	4.700	10.394	10.394	-0%
Argentina	12.500	10.051	10.337	3%
Spagna	14.100	9.300	9.100	-2%
Australia	3.900	5.375	5.289	-2%
TOTALE MONDO	225.700	241.200	238.700	-1%

* 2013 non disponibile

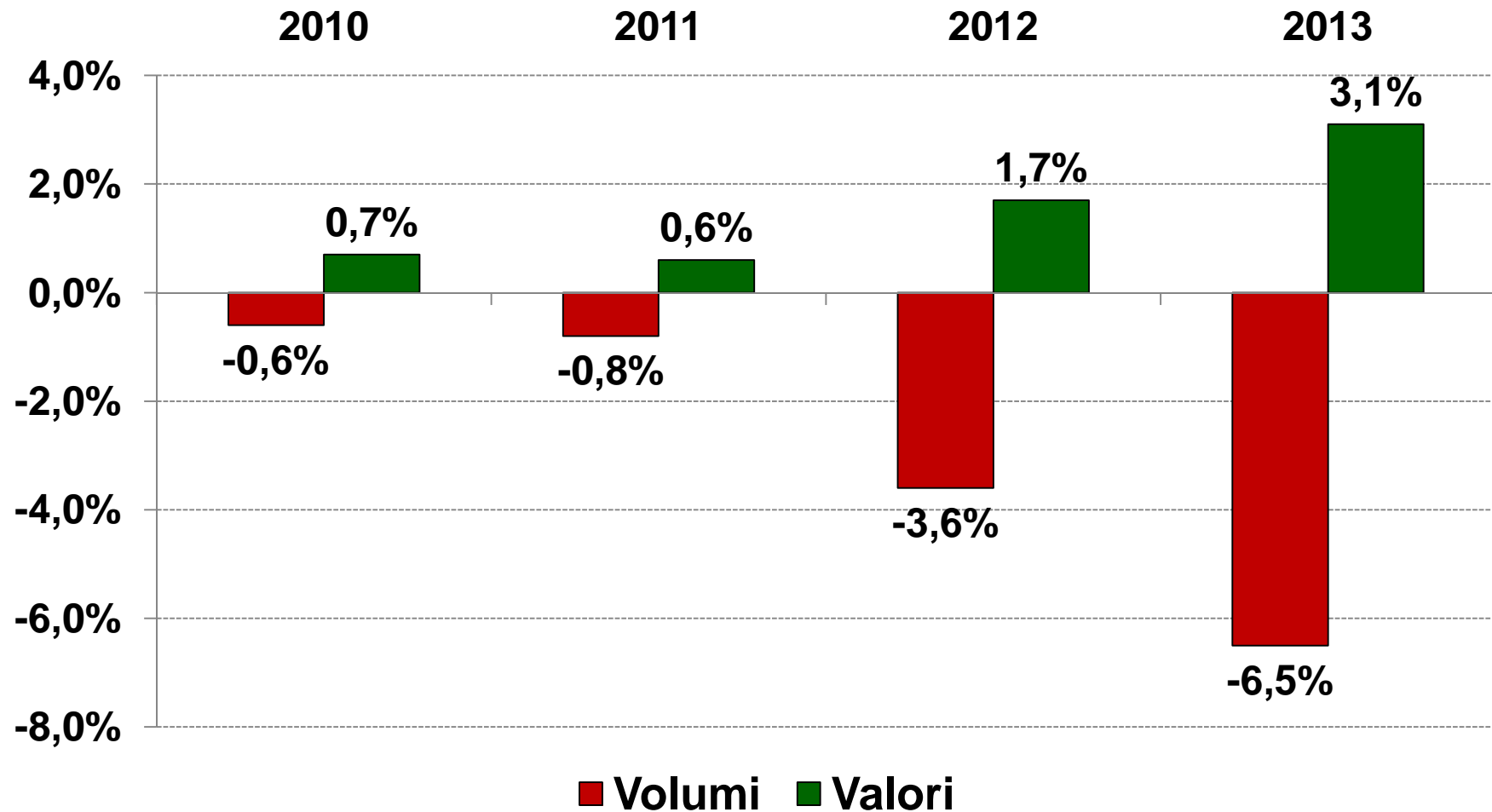
Denis Pantini

In Italia, la quantità di vino consumata è ormai uguale a quella esportata



Italia: consumi di vino nella GDO/1

(volumi e valori, var % YOY)



Fonte: elaborazioni Wine Monitor su dati IRI

Denis Pantini

Italia: consumi di vino nella GDO/2

(volumi e valori, I trimestre 2014)

**Totale vino - Vendite in Italia - gen-mar 2014:
ipermercati, supermercati e lsp (libero servizio piccolo)**

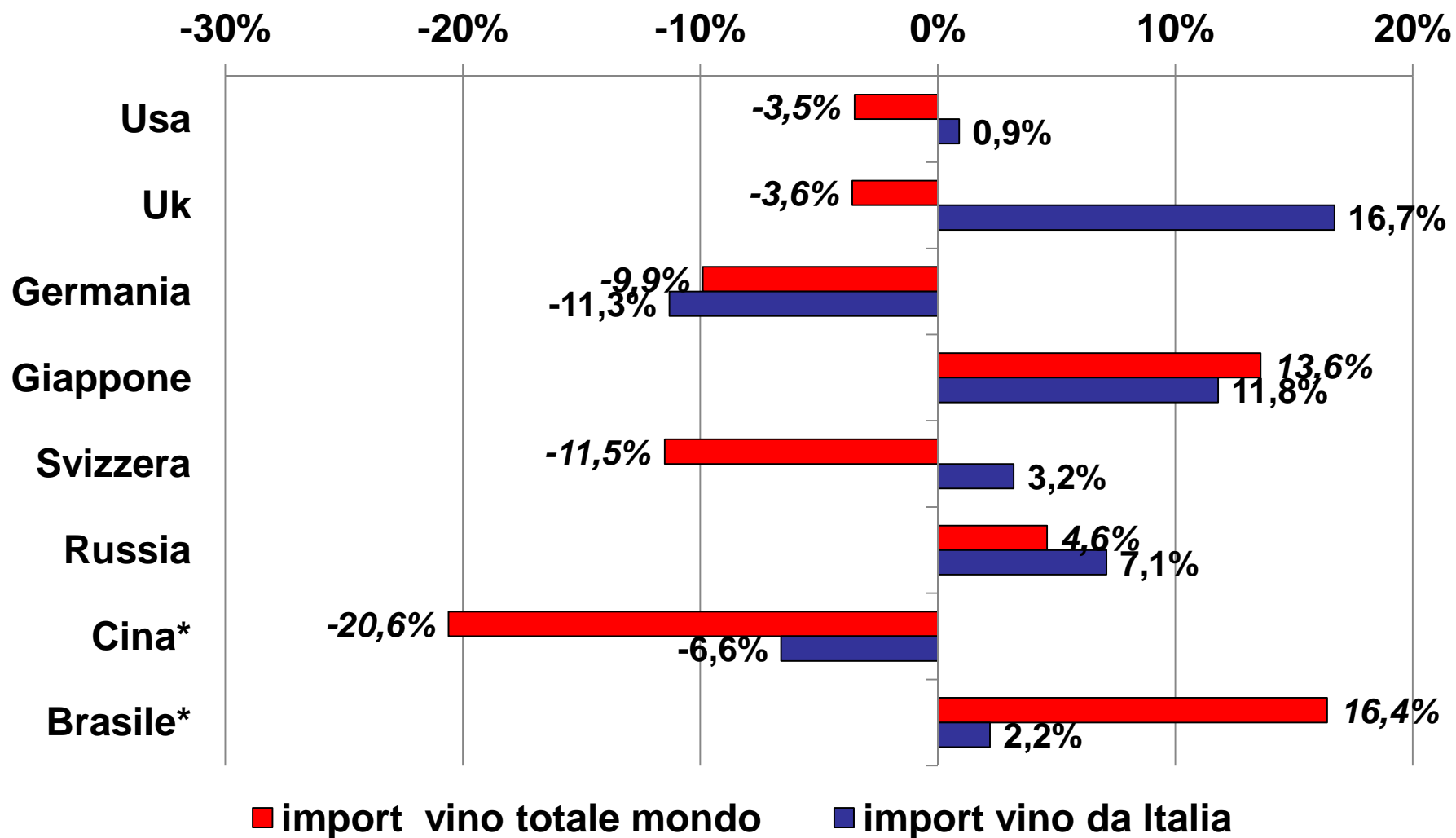
	Valori (mln €)		Quantità (.000 hl)	
	gen-mar 2014	Var. % gen-mar 2014/ gen-mar 2013	gen-mar 2014	Var. % gen-mar 2014/ gen-mar 2013
Totale vino	363,35	-0,4%	1.251,01	-3,9%
Bianco	140,07	2,2%	496,96	-2,2%
Rosso	206,51	-2,0%	683,84	-4,8%
Rosato	16,78	-2,6%	70,21	-6,8%
Frizzante	54,02	-2,8%	165,05	-9,6%
Fermo	309,32	0,0%	1.085,96	-3,0%

Fonte: elaborazioni Wine Monitor su dati IRI

Denis Pantini

L'import di vino nei principali mercati

(variazioni I trim 2014 vs 2013, valori)



* gen-aprile

Denis Pantini

Alcune considerazioni di sintesi

- Dopo la scarsa vendemmia del 2012, il 2013 ha riportato la produzione mondiale di vino attorno ai 280 milioni di ettolitri. Le prime stime per la produzione di vino nell'Emisfero Sud per il 2014 indicano un calo di circa il 10% (per un totale di produzione di circa 50 milioni di ettolitri).
- I consumi di vino a livello mondiale sembrano essersi stabilizzati attorno ai 240 milioni di ettolitri, mentre a livello nazionale non sembra arrestarsi il calo. Il primo trimestre 2014 a livello GDO (che incide per circa il 60% nei consumi) denota una riduzione del 4% nei volumi rispetto allo stesso trimestre dell'anno precedente.
- Sul fronte dell'export, i dati più recenti disponibili sulle importazioni di vino nei principali mercati mondiali, evidenziano un trend di crescita per i vini italiani nel I trimestre 2014 a fronte di cali nell'import di vino complessivo del Paese (andando così in controtendenza). Le importazioni di vino italiano calano –seguendo il trend del mercato – in Germania e in Cina